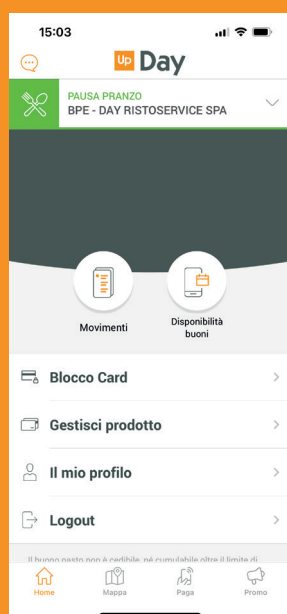
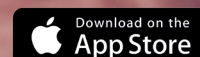
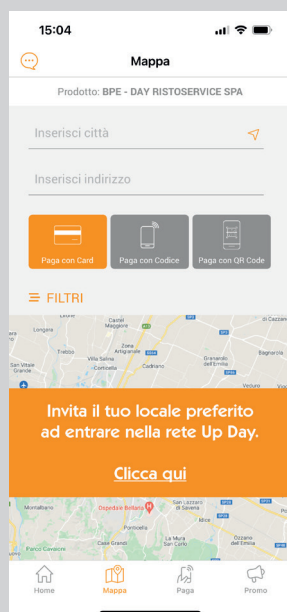


## Buoni Up Day


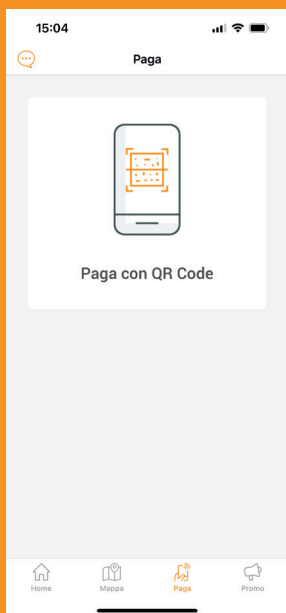
Una app per tenere il tuo pasto sotto controllo



Scarica dagli store la App “Buoni Up Day” sul tuo smartphone. Registrati, se non lo hai già fatto sul portale dedicato [utilizzatori.day.it](http://utilizzatori.day.it), con i tuoi dati anagrafici ed inserisci le informazioni presenti sul retro della Card o che hai ricevuto via mail

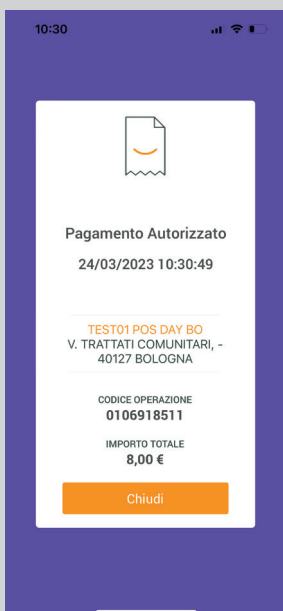
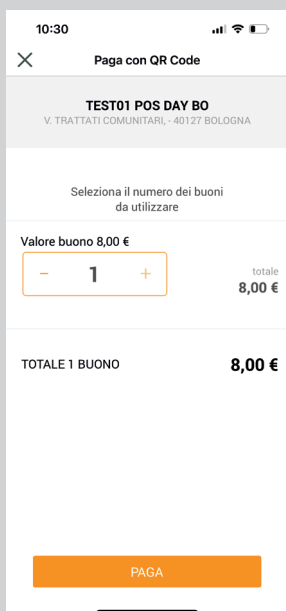


La funzione MAPPA: per conoscere l'elenco dei locali convenzionati vicino a te



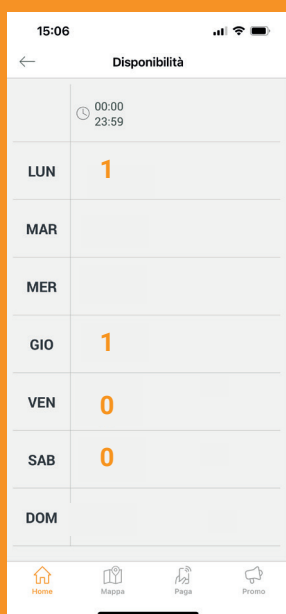
La funzione PAGA:  
per pagare il tuo pasto dallo  
smartphone.  
- inquadra il Qr Code esposto  
nel locale e autorizza il  
pagamento

1

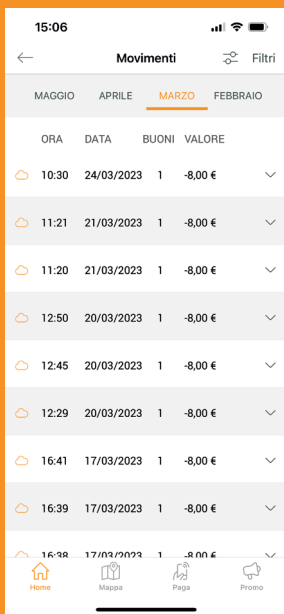


- seleziona il numero dei buoni da  
utilizzare: n.1 (unica scelta)  
- visualizza l'autorizzazione al  
pagamento e mostrala all'esercente

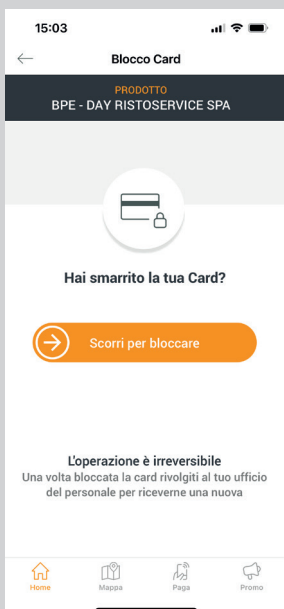
2



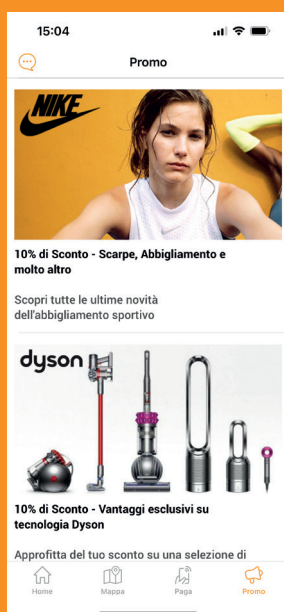
La funzione DISPONIBILITÀ BUONI:  
per vedere, in alto, le fasce  
orarie in cui è attivo il buono pasto. Ricordati  
di verificare il  
servizio minimo che devi effettuare  
nella giornata per avere diritto al buono pasto



La funzione **MOVIMENTI**:  
per controllare tutti i pasti usufruiti  
nel periodo di interesse e tenere sotto  
controllo le tue autorizzazioni  
al pagamento



La funzione **BLOCCO CARD**:  
da attivare in caso di smarrimento  
o furto per evitare utilizzi impropri o di  
malfunzionamento del microchip.  
Una volta effettuato il blocco sarà riemessa  
una nuova Card: recati quindi presso la  
segreteria della tua struttura per gestire  
l'inconveniente



La funzione **PROMO**:  
dove sono presenti le offerte,  
promozioni e le iniziative proposte  
dai locali convenzionati